



SECRETARÍA DE
**SEGURIDAD
PÚBLICA**

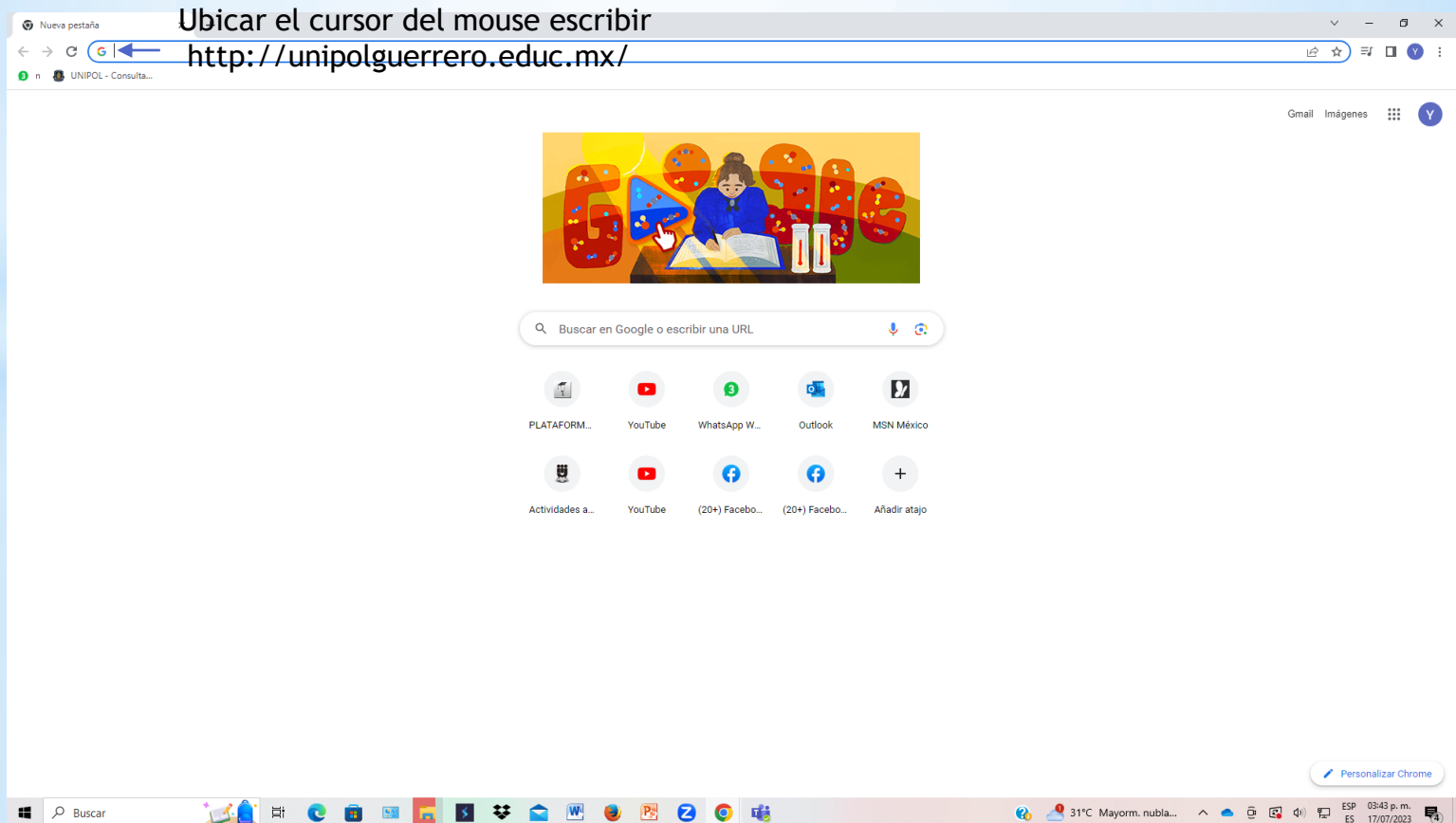


Universidad Policial
del Estado de Guerrero

MANUAL PARA TENER ACCESO A LA PLATAFORMA DE LAS LICENCIATURAS PARA ASPIRANTES 2024

1.- En tu computadora entra a un navegador de Internet como por ejemplo: **Google Chrome**

1.1.- En el navegador en la barra de direcciones escribirás el siguiente link: **<http://unipolguerrero.edu.mx/>**



2.- Les aparecerá la ventana de la Plataforma Educativa, donde se desplazaran con la rueda del mouse se desplazaran hasta abajo

Inicio | UNIPOL

No es seguro unipolguerrero.edu.mx/?redirect=0

Inicio sesión (Ingresar)

Inicio

CURSOS PROMOVIDOS

Lorem ipsum es simplemente un texto "dummy" de la industria de impresión y tipografía.

- MARCO JURÍDICO
- DERECHOS HUMANOS
- Examen de Propósito para Ingreso a la Propiedad
- ADMINISTRACIÓN EN PROTECCIÓN CIVIL PRIMER SEMESTRE

Cursos

- PROFESIONALIZACIÓN
- CAPACITACIÓN
- REGISTRO ASPIRANTES 2024

Utilizando el Mouse Presionar el botón izquierdo del mouse

UNIPOL Info Contáctenos Síguenos

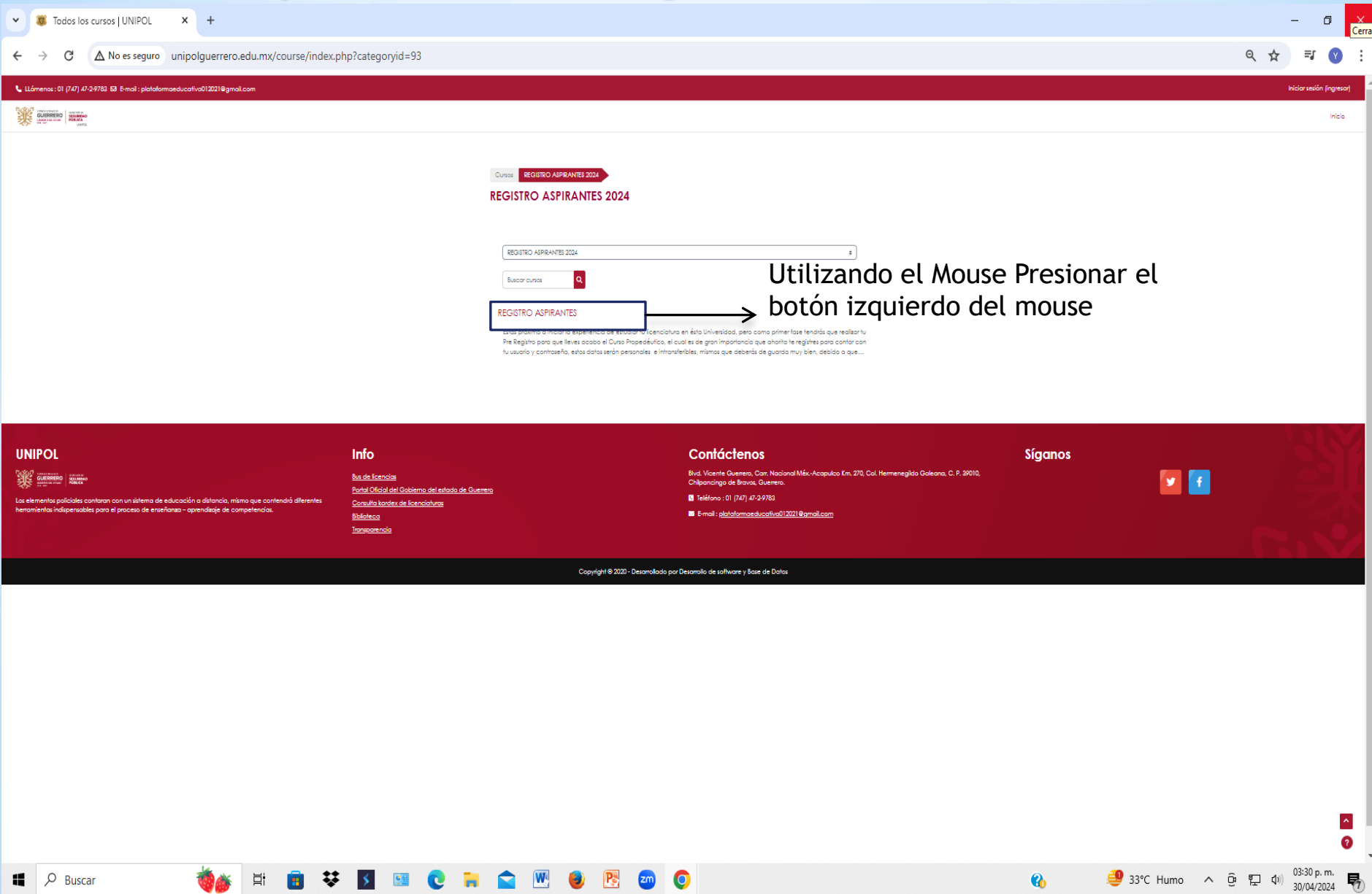
Bvd. Vicente Guerrero, Carr. Nacional Méx.-Acapulco Km. 270, Col. Hermenegildo Galeano, C. P. 39010.

Buscar

33°C Humo

03:27 p. m. 30/04/2024

3.- Les presentará la siguiente ventana:



Windows taskbar: Buscar, Strawberry, File Explorer, Edge, Word, PowerPoint, Zoom, Chrome

System tray: 33°C Humo, 03:30 p. m., 30/04/2024

Browser: Todos los cursos | UNIPOL, No es seguro unipolguerrero.edu.mx/course/index.php?categoryid=93

Page Header: Llámenos: 01 (747) 47-2-9783, E-mail: plataformaeducativa012021@gmail.com, Iniciar sesión (Ingresar)

Page Content: Cursos REGISTRO ASPIRANTES 2024, REGISTRO ASPIRANTES 2024, REGISTRO ASPIRANTES 2024, Buscar cursos, REGISTRO ASPIRANTES

Text: Utilizando el Mouse Presionar el botón izquierdo del mouse

Footer: UNIPOL, Info (Bus de Escuelas, Portal Oficial del Gobierno del estado de Guerrero, Consulta índices de Licenciaturas, Biblioteca, Transparencia), Contáctenos (Bvd. Vicente Guerrero, Carr. Nacional Méx.-Acapulco Km. 270, Col. Hermenegildo Galeano, C. P. 39010, Chilpancingo de Bravo, Guerrero, Teléfono: 01 (747) 47-2-9783, E-mail: plataformaeducativa012021@gmail.com), Síguenos (Twitter, Facebook), Copyright © 2020 - Desarrollado por Desarrollo de software y Base de Datos

4.- Aparecerá la siguiente ventana Para registrarse y poder crear cuenta de usuario y contraseña :

PLATAFORMA EDUCATIVA: Ingre x +
No es seguro | unipolguerrero.edu.mx/login/index.php

Nombre de usuario o Em
Contraseña
INICIAR SESIÓN (INGRESAR)
¿Ha extraviado la contraseña?

Registrar como usuario
Para acceso completo a este sitio, Usted necesita primeramente crear una cuenta.
COMIENZE AHORA CREANDO UNA CUENTA NUEVA →
INGRESAR COMO INVITADO
AVISO SOBRE COOKIES

En el cuadro **Comience Ahora Creando una Cuenta Nueva**, utilizando el mouse se le va a presionar en el botón izquierdo del Mouse ahora creando una cuenta nueva.

Enlaces
Oferta educativa , de formación y profesionalización policial en el estado de Guerrero.
Acerca de nosotros
Directorio
Normalidad
Kardex
Mision
Vision

Siganos
Facebook
Twitter
Google Plus

Contacto
Bvd. Vicente Guerrero, Carr. Nacional Méx.-Acapulco Km. 270, Col. Hermenegildo Galeana, C. P. 39010, Chilpancingo de Bravo, Guerrero.
Teléfono: 01 (747) 47-2-8340 y 01 (747) 47-2-9783
E-mail: contacto@unipol.edu.mx

Buscar
30°C Mayorm. nubla...
ESP 12:54 p. m.
ES 17/07/2023

NOTA: Para comenzar a crear una cuenta de usuario y contraseña para Aspirantes de Licenciaturas es fundamental contar con un correo electrónico, puede ser creado en gmail, hotmail.com, entre otros

5.- Les aparecerá la siguiente ventana donde podrán crear su cuenta de usuario y contraseña:

Ejemplo: prueba

Ejemplo: Prueba.2024

Escribir correo electrónico del 2024

Escribir nuevamente el correo electrónico

Presionar el botón del mouse izquierdo y Escribir Apellidos

Escribir Ciudad

Presionar el botón del mouse izquierdo y Escribir nombre

Activar no soy un Robot con botón izquierdo del mouse

Presionar botón izquierdo del mouse en el botón crear mi Cuenta Nueva

Presionar el cursor del mouse en el nombre de usuario, en el cual se escribirá con letras minúsculas. En la contraseña se escribirá de forma combinada con letras Mayúsculas, minúsculas, números y/o símbolos.

Presionar el botón del mouse izquierdo y Escribir nombre

Presionar botón izquierdo del mouse en el botón crear mi Cuenta Nueva

6.- Creación de usuario y contraseña, ejemplo en la plataforma:

Nueva cuenta

Usuario ❗

La contraseña debería tener al menos 8 caracter(es), al menos 1 dígito(s), al menos 1 minúscula(s), al menos 1 MAYÚSCULA(S), al menos 1 caracter(es) especiales no-alfanumérico(s) como *, -, o #.

Contraseña ❗

Dirección Email ❗

Correo (de nuevo) ❗


Nombre ❗

Apellido(s) ❗

Ciudad

País

Pregunta de seguridad ❗

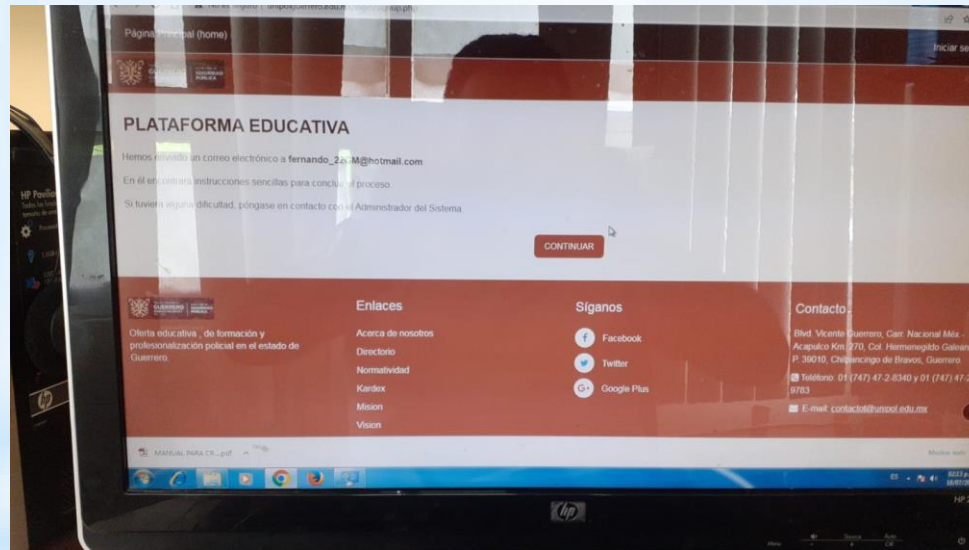
No soy un robot  reCAPTCHA
Privacidad - Términos

❗ Requerido

Presionar Click izquierdo del mouse



7.- La plataforma les enviará un mensaje de que entren a su correo el q pusieron en el registro y confirmar la cuenta de usuario en su correo electrónico, parecido a la ventana q tenemos a continuación:



8.- Cuando entren a su correo tendrán un aviso en relación a la Plataforma educativa, teniendo la siguiente pantalla:

PLATAFORMA EDUCATIVA: confirmación de la cuenta Recibidos x

Admin User (via UNIPOL) <plataformaeducativa012021@gmail.com>
para mí

Hola,

Se ha solicitado la apertura de una nueva cuenta en 'PLATAFORMA EDUCATIVA' utilizando su dirección de correo.

Para confirmar su nueva cuenta, por favor vaya a esta dirección web:

<http://unipolguerrero.edu.mx/login/confirm.php?data=1F3E9EFdbKlr39jjuansa>

En la mayoría de programas de correo electrónico este enlace debería aparecer en azul. Si eso no funciona, corte y pegue la dirección en el navegador.

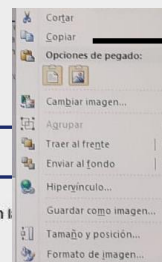
Si necesita ayuda, por favor póngase en contacto con el administrador del sitio.

Admin User

[Ponerse en contacto con soporte del sitio](#)

Responder

Reenviar



Si no apareciera en letras azules se seleccionara con click izquierdo del mouse y de ahí se presionara el botón derecho del mouse y se le presionara en copiar

Presionar con el mouse el botón izquierdo a la dirección si aparece en letras azules y los llevará a la siguiente pantalla.

9.- Se abrirá la siguiente ventana de internet, si no apareciera se pegara la dirección en la barra de direcciones:

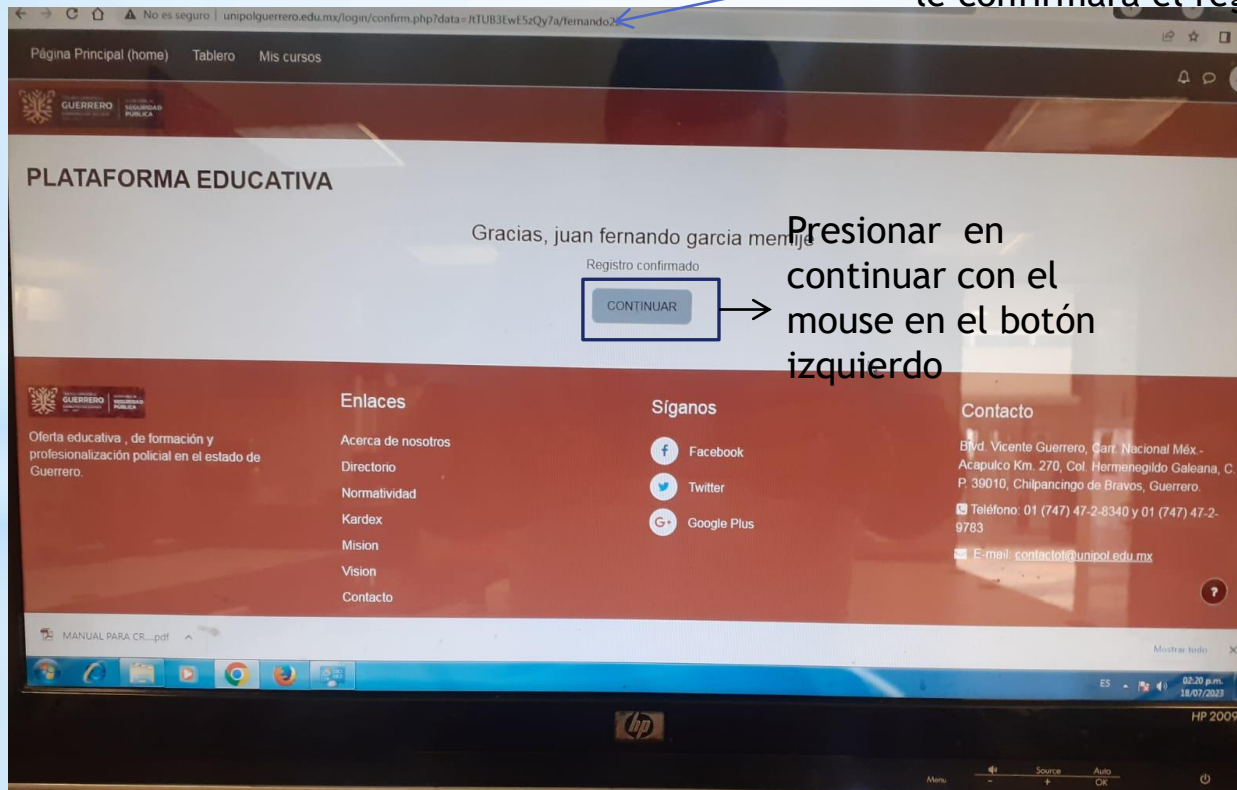
Barra de direcciones donde se pegarán el link que copio en el paso 7. y por automáticamente

The screenshot shows a web browser window with the following elements:

- Address Bar:** Contains the URL `unipolguerrero.edu.mx/login/confirm.php?data=1F3E9EFdbKlr39j/juansa`. A blue arrow points to this bar from the text above.
- Page Header:** Includes contact information: "Llámenos : 01 (747) 47-2-9783" and "E-mail : plataformaeducativa012021@gmail.com".
- Main Content:** Displays "PLATAFORMA EDUCATIVA" and a confirmation message: "Gracias, Juan Carlos Santiago Alvarez" and "Registro confirmado". A red button labeled "Continuar" is highlighted with a blue arrow pointing to it. To the right of the button, text says "Presionar en continuar con el mouse en el botón izquierdo".
- Page Footer:** Contains four columns: "UNIPOL" (with logo and mission statement), "Info" (with links for "Bus de licencias", "Portal Oficial del Gobierno del estado de Guerrero", "Consulta kardex de licencias", "Biblioteca", and "Transparencia"), "Contáctenos" (with address and contact info), and "Síguenos" (with social media icons for Twitter and Facebook).
- System Tray:** Shows the Windows taskbar at the bottom with various application icons, the search bar, and system information like "33°C Soleado" and "04:04 p. m. 01/05/2024".

10.- Se abrirá una ventana de internet y se pegara la dirección en la barra de direcciones:

Barra de direcciones donde se pegarán el link que copio en el paso 7. y por automáticamente le confirmará el registro al curso.



11.- A continuación se mostrara la siguiente ventana:

The screenshot shows a web browser window displaying the 'REGISTRO ASPIRANTES' page of the Universidad Politécnica del Estado de Guerrero (UNIPOL). The page has a dark red header with contact information and navigation links. The main content area is white with a red heading 'REGISTRO ASPIRANTES' and a sub-heading 'Opciones de inscripción'. Below this, there is a section for 'Registro Aspirantes' with a dropdown menu and a text input field. The input field contains the text 'Reg_A2024'. A red button labeled 'Inscribirme' is positioned below the input field. The footer contains information about UNIPOL, contact details, and social media links.

REGISTRO ASPIRANTES

Opciones de inscripción

REGISTRO ASPIRANTES

Estas próximo a iniciar la experiencia de estudiar tu licenciatura en ésta Universidad, pero como primer fase tendrás que realizar tu Pre Registro para que lleves acabo el Curso Propedéutico, el cual es de gran importancia que ahorita te registres para contar con tu usuario y contraseña, estos datos serán personales e intransferibles, mismos que deberás de guardo muy bien, debido a que será tu enlace para entrar a la Plataforma Educativa.

Reg_A2024

Inscribirme

Presionar click izquierdo del mouse para ubicar el cursor y escribirá el código: Reg_A2024 para inscribirse.

Presionar click izquierdo del mouse para que el alumno continúe con la sig. ventana

UNIPOL

GUERRERO GOBIERNO DEL ESTADO GOBIERNO DE SEGURIDAD PÚBLICA UNIPOL

Los elementos policiales contarán con un sistema de educación a distancia, mismo que contendrá diferentes herramientas indispensables para el proceso de enseñanza – aprendizaje de competencias.

Info

[Bus de licencias](#)
[Portal Oficial del Gobierno del estado de Guerrero](#)
[Consulta kardex de licenciaturas](#)
[Biblioteca](#)
[Transparencia](#)

Contáctenos

Bvd. Vicente Guerrero, Carr. Nacional Méx.-Acapulco Km. 270, Col. Hermenegildo Galeana, C. P. 39010, Chilpancingo de bravos, Guerrero.

Teléfono : 01 (747) 47-2-9783

E-mail : plataformaeducativa012021@gmail.com

Síguenos

Twitter Facebook

11:56 a. m. 02/05/2024

12.- A continuación tendrás acceso a la ventana de REGISTRO DE ASPIRANTES:

The screenshot displays a web browser window with the following elements:

- Browser Tabs:** "Cómo iniciar sesión en Hotmail", "Correo: carlos santiago alvarez", "Curso: REGISTRO ASPIRANTES".
- Address Bar:** "No es seguro unipolguerrero.edu.mx/course/view.php?id=284".
- Header:** "Llámenos : 01 (747) 47-2-9783 E-mail : plataformaeducativa012021@gmail.com".
- Navigation:** "Inicio", "Tablero", "Mis cursos".
- Left Sidebar:** "General", "INFORMACION PERSONAL", "DOCUMENTACION REQ...".
- Main Content:**
 - REGISTRO ASPIRANTES** (Section Header)
 - Tabs: "Curso" (active), "Participantes", "Calificaciones", "Competencias", "Más".
 - Message: "Usted está inscrito en el curso." (with close button).
 - Section: "General" (with "Colapsar todo" link).
 - Items: "INFORMACION PERSONAL", "DOCUMENTACION REQUERIDA ASPIRANTES 2024".
- Footer:**
 - UNIPOL:** Logo and text: "Los elementos policiales contarán con un sistema de educación a distancia, mismo que contendrá diferentes herramientas indispensables para el proceso de enseñanza – aprendizaje de competencias."
 - Info:** [Bus de licencias](#), [Portal Oficial del Gobierno del estado de Guerrero](#), [Consulta kardex de licenciaturas](#), [Biblioteca](#), [Transparencia](#).
 - Contáctenos:** "Bld. Vicente Guerrero, Carr. Nacional Méx.-Acapulco Km. 270, Col. Hermenegildo Galeana, C. P. 39010, Chilpancingo de Bravos, Guerrero."; "Teléfono : 01 (747) 47-2-9783"; "E-mail : plataformaeducativa012021@gmail.com".
 - Síguenos:** Twitter and Facebook icons.

13.- Empezaras con el botón de INFORMACION PERSONAL:

The screenshot shows a web browser window with the URL `unipolguerrero.edu.mx/course/view.php?id=284`. The page title is "REGISTRO ASPIRANTES". A navigation bar at the top includes "Inicio", "Tablero", and "Mis cursos". A left sidebar contains a "General" dropdown menu with options "INFORMACION PERSONAL" and "DOCUMENTACION REQ...". The main content area features a "REGISTRO ASPIRANTES" section with tabs for "Curso", "Participantes", "Calificaciones", "Competencias", and "Más". A green notification bar states "Usted está inscrito en el curso.". Below this, a "General" dropdown menu is expanded, showing "INFORMACION PERSONAL" and "DOCUMENTACION REQUERIDA ASPIRANTES 2024". A blue arrow points from the text "Presionar botón izquierdo del mouse sobre esta opción" to the "INFORMACION PERSONAL" button. The footer contains the UNIPOL logo, contact information, and social media links.

Presionar botón izquierdo del mouse sobre esta opción

14. Les mostrara la siguiente ventana, donde presionaran click izquierdo en el botón Añadir entrada:

The screenshot shows a web browser window with the URL `unipolguerrero.edu.mx/mod/data/view.php?id=2236`. The page title is 'INFORMACION PERSONAL | RE'. The header includes contact information: 'Llámenos : 01 (747) 47-2-9783' and 'E-mail : plataformaeducativa012021@gmail.com'. The main content area is titled 'INFORMACION PERSONAL' and features a breadcrumb trail: 'REGISTRO ASPIRANTES > INFORMACION PERSONAL' with a 'Ver lista' button. Below this, there are search and sorting options: 'Entradas por página' (set to 10), a search input field, 'Ordenar por' (set to 'Tiempo añadido'), and a 'Guardar ajustes' button. A table entry is visible for 'Superadmin Moodle', last edited on '24 abr 2024'. At the bottom right, a red button labeled 'Añadir entrada' is highlighted with a blue box and a red question mark icon. An arrow points from the text 'Presionar botón izquierdo del mouse en Añadir Entrada' to this button.

REGISTRO ASPIRANTES > INFORMACION PERSONAL Ver lista

INFORMACION PERSONAL

Vista de lista

Entradas por página 10 Buscar Ordenar por Tiempo añadido Guardar ajustes

Ascendente Búsqueda avanzada

Superadmin Moodle
24 abr 2024 Última edición: 24 abr 2024

NOMBRE COMPLETO	Yolanda Alarcón Francisco
EDAD	28 Años
SEXO	Femenino
CORREO ELECTRONICO	yola.alarcon.f@gmail.com

Presionar botón izquierdo del mouse en Añadir Entrada

Añadir entrada

15. Les mostrara la siguiente ventana para que introduzcan su información personal, en cada casillero van a escribir el dato requerido, se les informa que todos los datos son obligatorios si no, no les permitirá guardar:

The screenshot shows a web browser window with the URL `unipolguerrero.edu.mx/mod/data/edit.php?id=2236&backto=http%3A%2F%2Funipolguerrero.edu.mx%2Fmod%2Fdata%2Fview.php%3Fd%3D1%26amp%3Badvanced%3D0%26amp%3Bpaging%26amp%3Bpage%3D0`. The page title is "INFORMACION PERSONAL". The form is titled "Nueva entrada" and contains the following fields with arrows pointing to them:

- Nombre completo**: → Escribir nombre completo
- Edad**: → Escribir Edad
- Sexo**: Femenino Masculino → Activaran el Sexo con botón izquierdo del mouse
- Correo Electrónico**: → Escribir correo electrónico
- Correo Electrónico Alternativo**: → Escribir correo electrónico Alternativo
- Licenciatura a cursar**: → Escribir la Licenciatura que se deberá cursar
- Teléfono**: → Escribir el Teléfono
- Teléfono Alternativo**: → Escribir el Teléfono Alternativo
- Teléfono de algún Familiar**: → Escribir el Teléfono de algún familiar
- Dirección completa**: → Escribir Domicilio completo

At the bottom right, there are three buttons: "Cancelar", "Guardar", and "Guardar y añadir otro". An arrow points to the "Guardar" button with the text: "Presionaran click izquierdo en el Botón Guardar al terminar de introducir sus datos personales."

16.- Regresarán a la pantalla Principal donde presionarán en el botón Documentación Requerida Aspirantes 2024:

The screenshot shows a web browser window with the URL `unipolguerrero.edu.mx/course/view.php?id=284`. The page title is "REGISTRO ASPIRANTES". A navigation bar at the top includes "Inicio", "Tablero", and "Mis cursos". A left sidebar contains "General", "INFORMACION PERSONAL", and "DOCUMENTACION REQ...". The main content area has tabs for "Curso", "Participantes", "Calificaciones", "Competencias", and "Más". A green notification bar states "Usted está inscrito en el curso.". Below this, a "General" section is expanded, showing two options: "INFORMACION PERSONAL" and "DOCUMENTACION REQUERIDA ASPIRANTES 2024". A blue box highlights the second option, with a blue arrow pointing to it from the text "Presionar botón izquierdo del mouse sobre esta opción". The footer contains "UNIPOL" branding, contact information, and social media links.

Presionar botón izquierdo del mouse sobre esta opción

17.- Regresarán a la pantalla Principal donde presionaran en el botón Documentación Requerida Aspirantes 2024, presionarán click izquierdo en Añadir Entrada:

The screenshot shows a web browser window with the URL `unipolguerrero.edu.mx/mod/data/view.php?id=2237`. The page header includes contact information: `Llámenos : 01 (747) 47-2-9783` and `E-mail : plataformaeducativa012021@gmail.com`. The main content area features a navigation menu with options: `Base de datos`, `Configuración`, `Preconfiguraciones`, `Campos`, `Plantillas`, and `Más`. A prominent heading reads `DOCUMENTACION REQUERIDA ASPIRANTES 2024`. Below this, a `NOTA IMPORTANTE` section provides instructions on document naming and a list of 12 required documents in PDF format. At the bottom, a status message `Aun sin entradas` is displayed with `Importar entradas` and `Añadir entrada` buttons.

DOCUMENTACION REQUERIDA ASPIRANTES 2024

Base de datos Configuración Preconfiguraciones Campos Plantillas Más

NOTA IMPORTANTE: Todos los archivos llevaran nombre del documento mas el nombre de la persona, ejemplo "Acta de nacimiento-Carlos Castro Martínez".

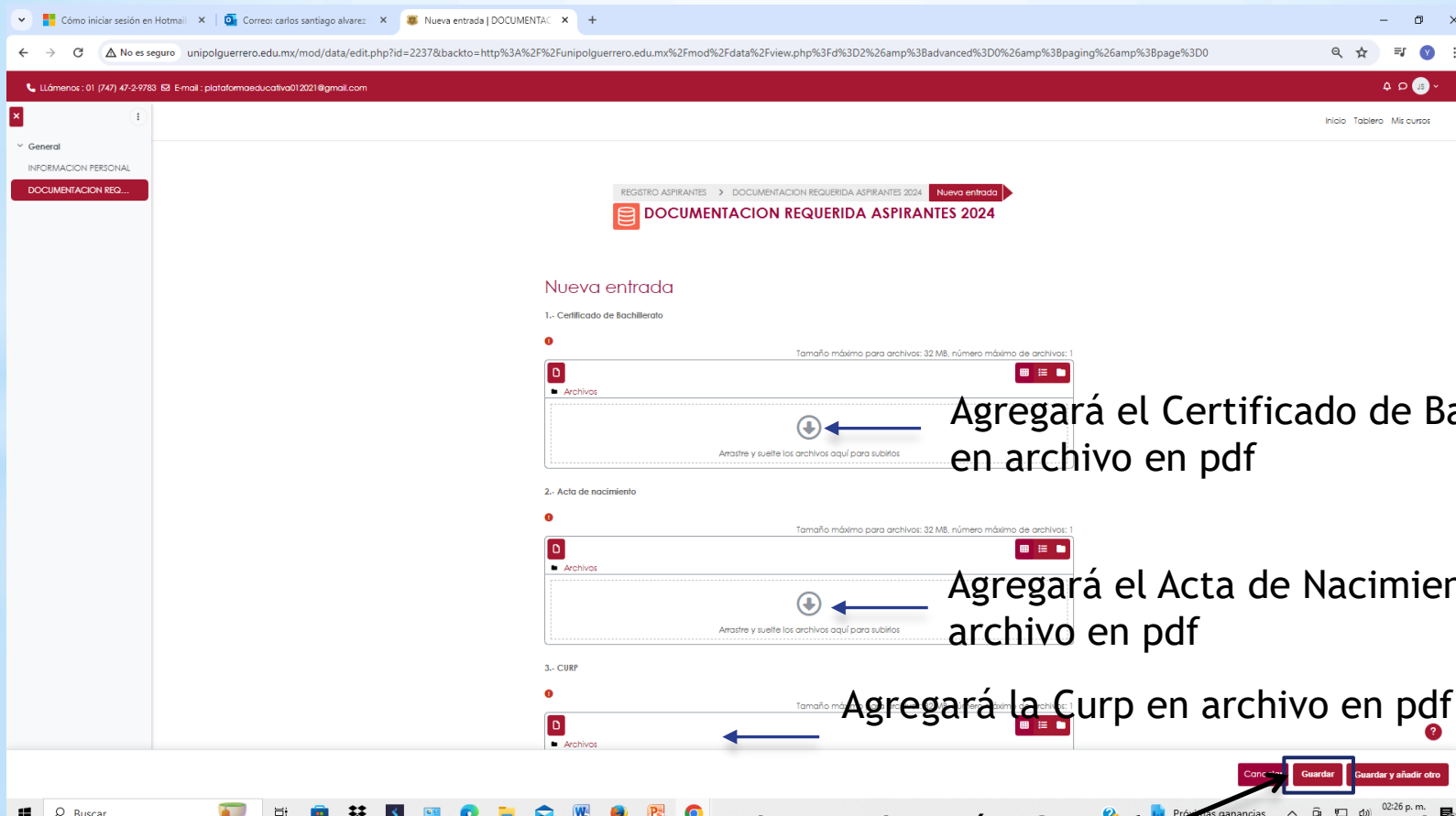
DOCUMENTOS REQUERIDOS EN PDF:

- 1.- Certificado de Bachillerato (en caso de haber egresado del CONALEP, sólo se aceptará el otorgado a partir del año 1997), con promedio mínimo de 6.0 de calificación.
- 2.- Acta de nacimiento formato actualizado.
- 3.- Clave Única de Registro de Población (CURP) al 200%.
- 4.- Clave Única de la Identificación Policial (CUIP) en caso de personal operativo y administrativo.
- 5.- Una fotografía tamaño infantil sin filtros en blanco y negro con las siguientes medidas 2.5 cm x 3.0 cm digitalizada (PNG, JPG, JPEG).
- 6.- Último recibo de pago de nómina (Solo aspirantes a las licenciaturas en Seguridad Pública, Administración Penitenciaria y Prevención Social del Delito)
- 7.- Identificación oficial vigente (INE, licencia de manejo, pasaporte)
- 8.- Carta de Antecedentes NO PENALES.
- 9.- Constancia laboral expedida por el área de desarrollo humano de la SSP, para el aspirante que sea personal administrativo y operativo adscrito a la secretaria de seguridad publica estatal.
- 10.- Presentar Licencia Oficial Colectiva vigente, tratándose de personal operativo activo de la SSP.
- 11.- Presentar Certificado Único Policial vigente para personal operativo activo de la SSP.
- 12.- Certificado Medico.

Aun sin entradas

Importar entradas Añadir entrada

18. Les mostrara la siguiente ventana para que agreguen su documentación digital (pdf), en cada casillero subirán el documento que corresponda, se les informa que todos los documentos requeridos son obligatorios, si no, no les permitirá guardar:



Presionaran click izquierdo en el Botón **Guardar** al finalizar de subir cada documento requerido en cada casillero, para que sean considerados en la FICHA DE REGISTRO

19.- Al terminar de subir toda la información digital y archivos digitales, deberán de estar al pendiente en su correo días posteriores les enviarán su Ficha de Registro en su correo electrónico.

LLámenos : 01 (747) 47-2-9783 E-mail : plataformaeducativa012021@gmail.com

REGISTRO ASPIRANTES

Curso Participantes Calificaciones Competencias Más ▾

General Colapsar todo

INFORMACION PERSONAL

DOCUMENTACION REQUERIDA ASPIRANTES 2024

UNIPOL
UNIVERSIDAD POLITÉCNICA DEL ESTADO DE GUERRERO
SECRETARÍA DE EDUCACIÓN PÚBLICA

Los elementos policiales contarán con un sistema de educación a distancia, mismo que contendrá diferentes herramientas indispensables para el proceso de enseñanza – aprendizaje de competencias.

Info

[Bus de licencias](#)
[Portal Oficial del Gobierno del estado de Guerrero](#)
[Consulta kardex de licenciaturas](#)
[Biblioteca](#)
[Transparencia](#)

Contáctenos

Bvd. Vicente Guerrero, Carr. Nacional Méx.-Acapulco Km. 270, Col. Hermenegildo Galeana, C. P. 39010, Chilpancingo de Bravos, Guerrero.
☎ Teléfono : 01 (747) 47-2-9783
✉ E-mail : plataformaeducativa012021@gmail.com

Síguenos

[Twitter](#) [Facebook](#)

Copyright © 2020 - Desarrollado por Desarrollo de software y Base de Datos

03:03 p. m.
02/05/2024

Presionar botón izquierdo del Mouse, para desplegar opciones

20.- Salir de la Plataforma Educativa.

LLámenos : 01 (747) 47-2-9783 Email : plataformaeducativa012021@gmail.com

General

INFORMACION PERSONAL

DOCUMENTACION REQ...

REGISTRO ASPIRANTES

Curso Participantes Calificaciones Competencias Más

General Colapsar todo

INFORMACION PERSONAL

DOCUMENTACION REQUERIDA ASPIRANTES 2024

Perfil

Calificaciones

Calendario

Archivos privados

Reportes

Preferencias

Salir

Presionar botón izquierdo del Mouse, en la opción salir

UNIPOL

GOBIERNO GUERRERO GOBIERNO GUERRERO

Los elementos policiales contarán con un sistema de educación a distancia, mismo que contendrá diferentes herramientas indispensables para el proceso de enseñanza – aprendizaje de competencias.

Info

[Bus de licencias](#)

[Portal Oficial del Gobierno del estado de Guerrero](#)

[Consulta kardex de licencias](#)

[Biblioteca](#)

[Transparencia](#)

Contáctenos

Bvd. Vicente Guerrero, Carr. Nacional Méx.-Acapulco Km. 270, Col. Hermenegildo Galeana, C. P. 39010, Chilpancingo de Bravo, Guerrero.

Teléfono : 01 (747) 47-2-9783

Email : plataformaeducativa012021@gmail.com

Síguenos

Twitter Facebook

Copyright © 2020 - Desarrollado por Desarrollo de software y Base de Datos

unipolguerrero.edu.mx/course/view.php?id=284#

Buscar

32°C Humo

03:08 p. m.
02/05/2024